

NOTA TÉCNICA - FIXAÇÃO DA HASTE DA TELA PERAME

A haste da tela Perame será fixada diretamente na parte superior dos tubos metálicos utilizados para o sistema de linha de vida, garantindo continuidade estrutural e rigidez do conjunto. A conexão deve assegurar estabilidade lateral da haste, obedecendo às especificações do fabricante da tela e às condições de carga previstas em projeto. A fixação deve ser realizada por profissional habilitado, garantindo aperto, alinhamento e inspeção final antes da utilização.


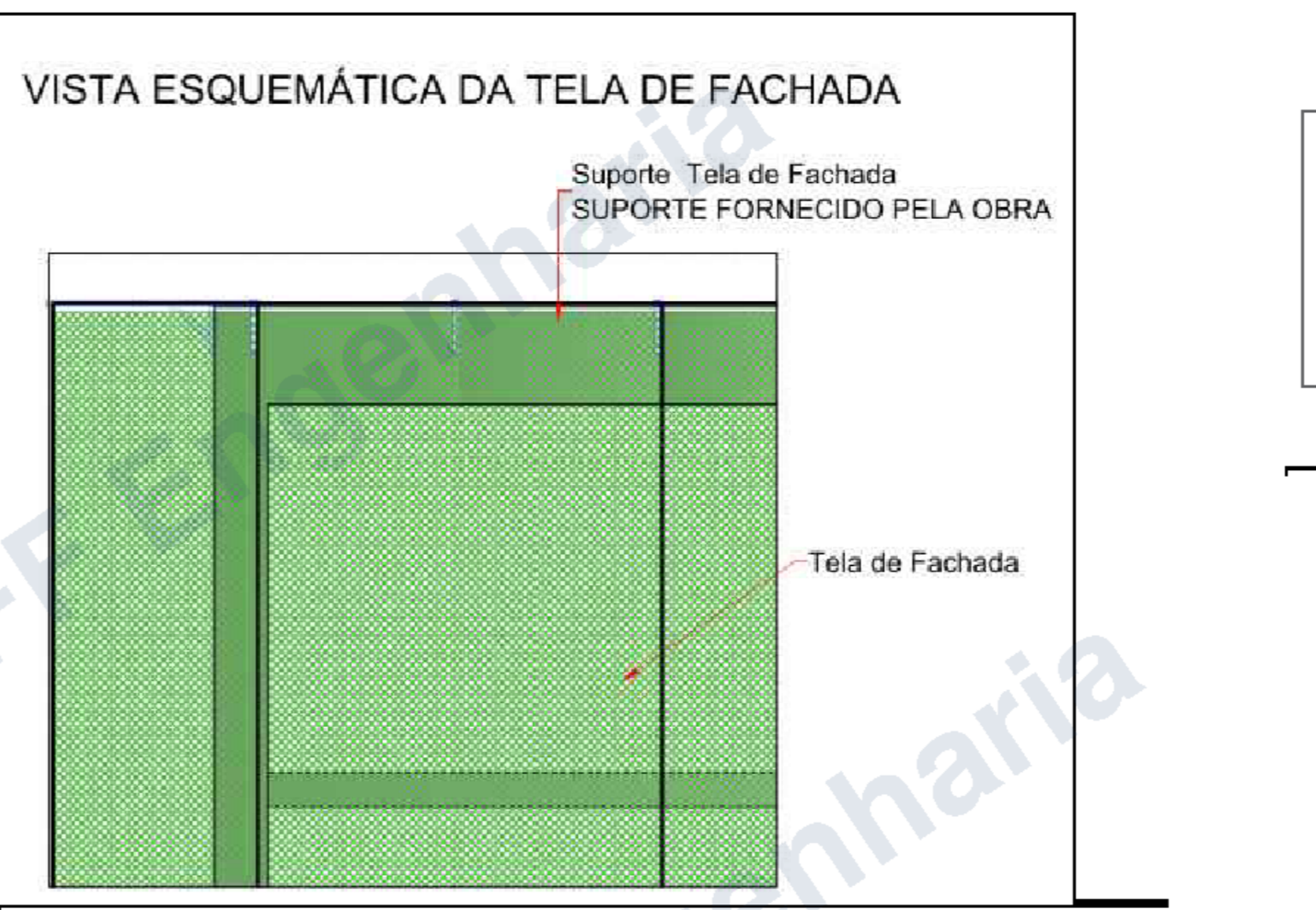
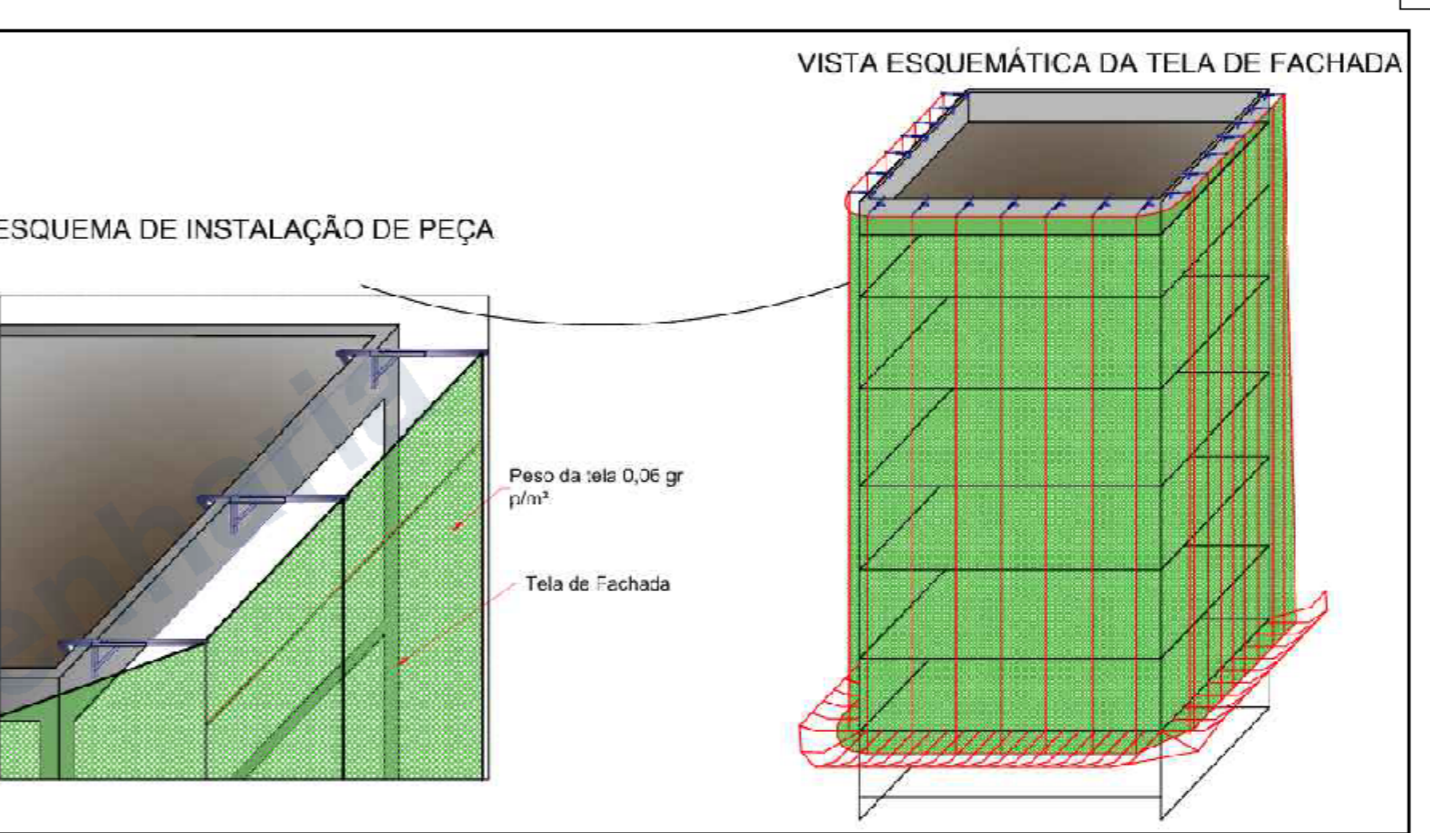
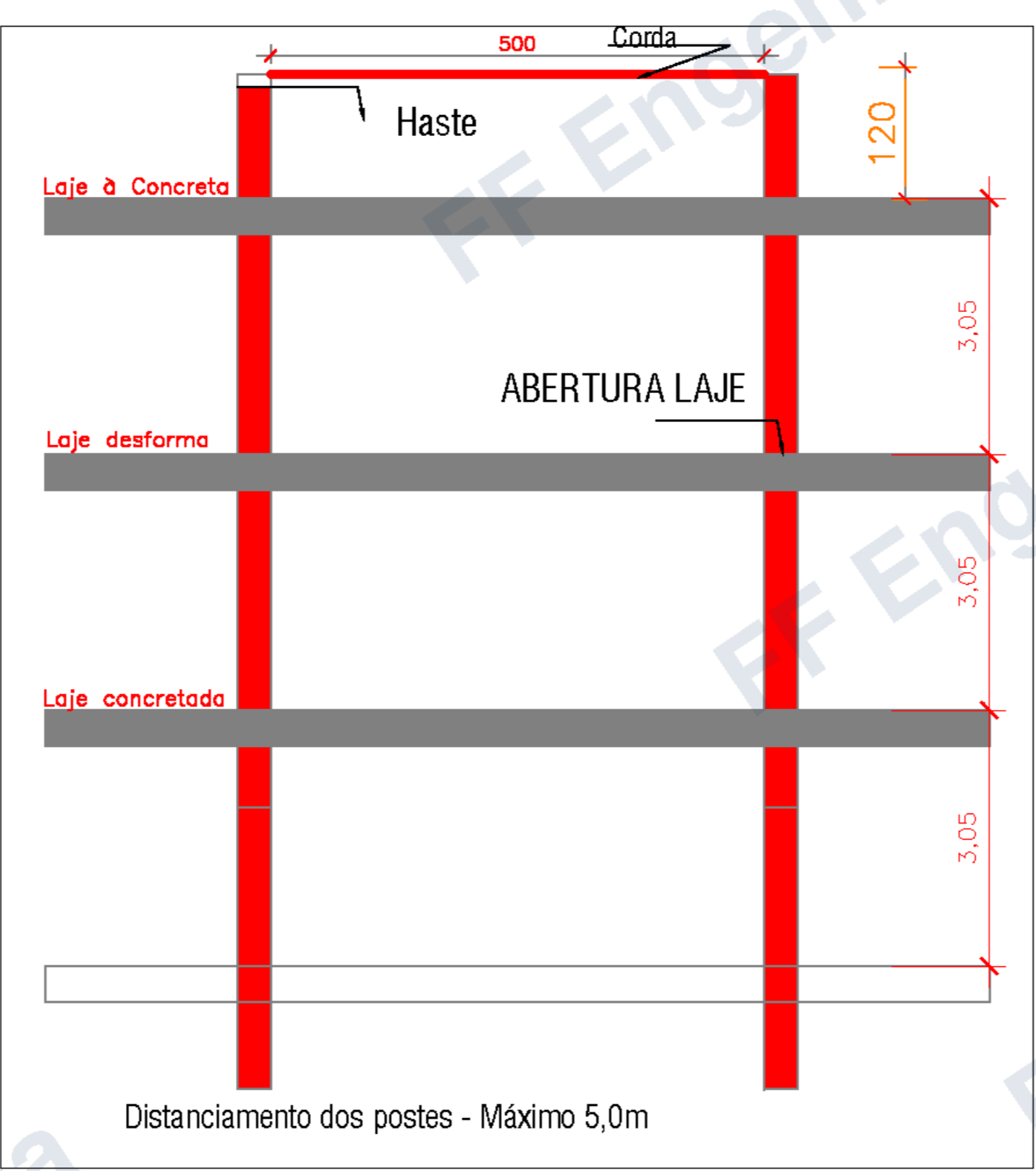
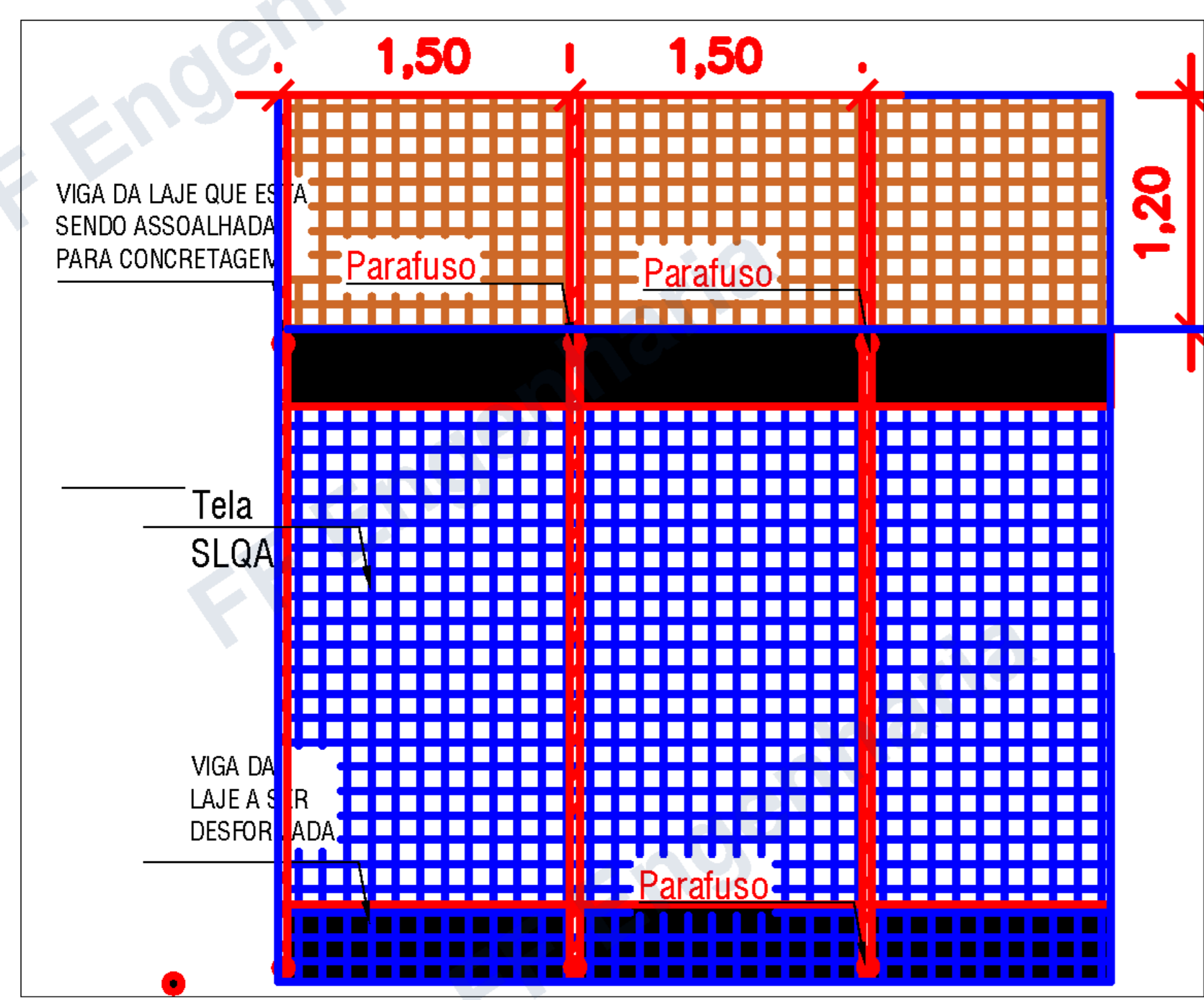
- NOTAS GERAIS**
- 1 - ESTE SISTEMA DE PROTEÇÃO NECESSITA DE PROJETO ESPECÍFICO DE INSTALAÇÃO, QUE DEVE SER IMPLANTADO EM PROJETO INDIVIDUAL POR TORRE, COM PLANTA BAIXA E CORTE, COM ANOTAÇÃO DE RESPONSABILIDADE TÉCNICA (ART)
 - 2 - OS GANCHOS QUE SERVIRAM PARA PASSAR A CORDA DE COSTURA DEVEM SER INSTALADOS E CONCRETADOS, COM ESPAÇAMENTO DE 0,50m. DEVE-SE TER ATENÇÃO AOS VÉRTICES CONFORME DETALHES
 - 3 - EM CASO DE VIGAS INVERTIDAS O GANCHO DEVE SER ANCORADO NO TOPO DA VIGA
 - 4 - NAS PORTAS DE ACESSO A CREMALHEIRA, A CORDA SERÁ COSTURADA COMPLATA NO "BATENTE" DO (ELEVADOR CREMALHEIRA)
 - 5 - A REDE DE PISO PISO SÓ PODERÁ SER RETIRADA, COM A ELEVAÇÃO DA ALVENARIA, E/OU COLOCAÇÃO DE PROTEÇÃO DE PERIFERIA, CONFORME ALINHADO COM O PLANEJAMENTO DA OBRA E A GESTÃO DE SEGURANÇA DO TRABALHO
 - 06 - QUALQUER ALTERAÇÃO QUE SE FAZER NECESSÁRIA DEVERÁ SER COMUNICADA À GESTÃO DE SEGURANÇA DO TRABALHO
 - 07 - CONSULTAR GESTÃO DE SEGURANÇA DO TRABALHO DA NECESSIDADE DE REALIZAR TESTE DE CARGA PARA O SISTEMA
 - 08 - Antes da desforma da laje é necessário a instalação do dispositivo de ancoragem para proteção da laje abaixo da desformar e a laje acima que será assalhada.
 - 09 - Necessário colocar a instalação da tela tapume laranja e branco a fim de garantir a segurança dos trabalhadores e transeuntes

NORMA DE REFERÊNCIA

NR 18.13.1	MEDIDAS DE PROTEÇÃO CONTRA QUEDAS DE ALTURA
NR 18.37.7	

- ESPECIFICAÇÕES TÉCNICAS**
- Rede de segurança SLQA
 - Haste: 80x80mm x 3mm / H= 7,80m. Distância entre as hastes de no máximo 5,00m.
 - Gancho de Fixação do SLQA: Bitola 5/8" = 16mm (Imprescindível que fique no mínimo 10cm concretado). Distância entre os ganchos de 0,50m.
 - Gancho de Fixação da Rede: Bitola 5/16" = 8mm.
 - Corda de Polipropileno com Resistência de Ruptura Mínima de 30kN
 - Ancoragem nas vigas com Barra 5/8 De Ancoragem com 50cm

- A REDE VEM DE FABRICA ENTRELAÇADA NA CORDA DE 8mm
- A CORDA DE 8mm É COSTURADA NA REDE COM A CORDA DE 2,5mm
- IN LOCO É FEITA OUTRA COSTURA DAS CORDAS SENDO A CORDA DE 8mm A RESPONSÁVEL POR FAZER A JUNÇÃO/COSTURA DO SISTEMA NOS GANCHOS
- IN LOCO É FEITA OUTRA COSTURA DAS CORDAS SENDO A CORDA DE 8mm A RESPONSÁVEL POR FAZER A JUNÇÃO/COSTURA DO SISTEMA NOS GANCHOS



3 Exemplo parafuso de ancoragem

- Legenda**
- TUBO LINHA DE VIDA
 - HASTE FIXAÇÃO TELA